


RK ROYAL
KLUDGE

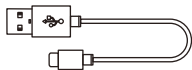
使用說明手冊

RK 100 PRO 96%無線機械鍵盤

產品內容



鍵盤

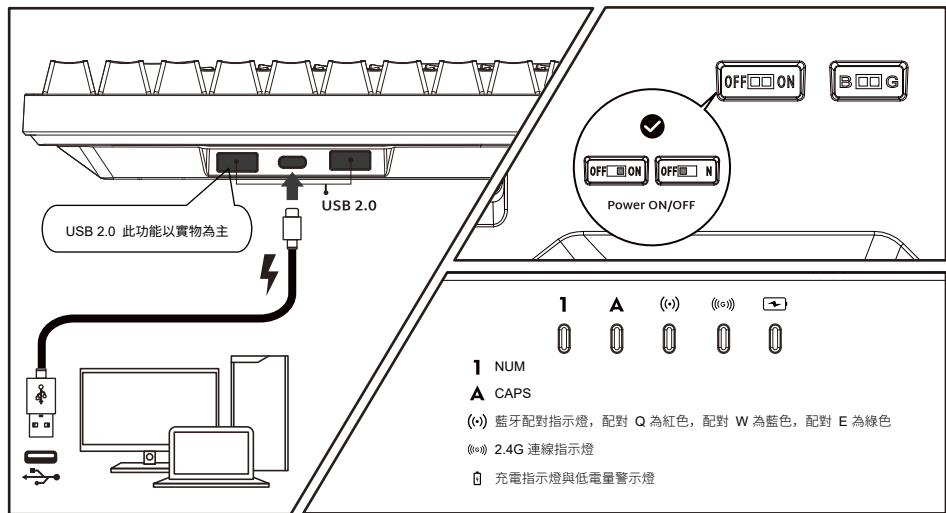


TYPE-C 連接線




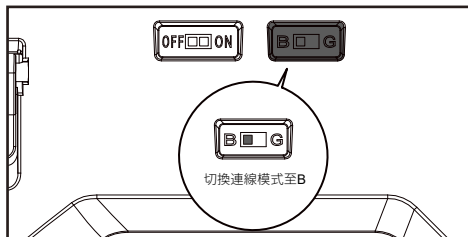
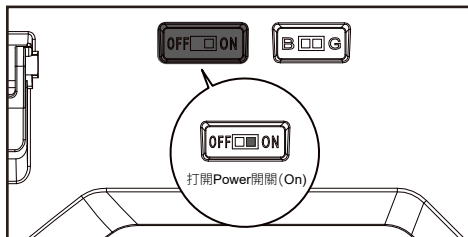
使用手冊

有線模式



使用說明

Bluetooth 藍牙連接

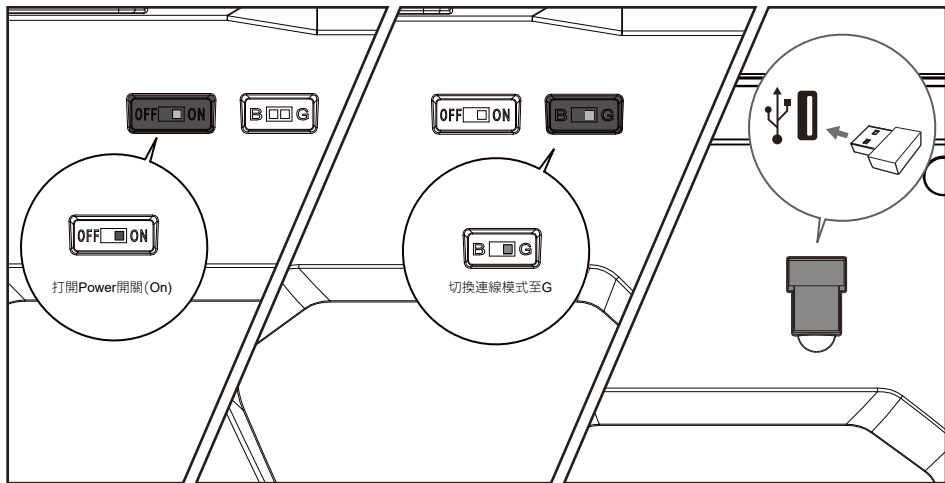


1 短按
FB+Q/W/E 切換藍牙設備


2 長按
FB+Q/W/E 進入藍牙配對模式

使用說明

2.4Ghz 無線連接



RGB背光操作說明



切換背光模式



(同樣適用RGB模式)
單色切換



* 增加背光亮度



ScrL Lock



☀ 減少背光亮度



Pause



增加背光速度



End

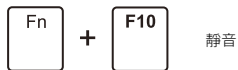
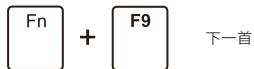


減少背光速度

自定義背光：短按FN + 1! / 2@ / 3# 選擇欲編輯的燈光組合，短按 FN + HOME 鍵進入編輯模式，此時鍵盤燈光閃爍，待設定完成後再次短按 FN + HOME 鍵儲存設定。

WINDOWS 多媒體鍵操作

短按 FN + A 切換為 Windows 模式



MAC 多媒體鍵操作

短按 FN + S 切換為 MAC 模式



上一首

播放 / 暫停

下一首

靜音

增加音量

減少音量

系統相容性說明

Bluetooth 藍牙模式

- 設備需求藍牙5.1 或更高版本
- PC：Windows 7 或更高版本
- MAC：macOS X 10.6 snow Leopard 或更高版本
- iOS：全部平板 / iphone 5 或更高版本
- Android：5.0 Lollipop 或更高版本

有線模式 / 2.4 Ghz 無線模式

- 設備需求可用的USB介面
- PC：Windows 7 或更高版本
- MAC：macOS X 10.6 snow Leopard 或更高版本



對我們的RK產品有任何問題嗎？

熱切歡迎您對產品提出任何問題，我們將會盡快回覆您，或是給予您最大的協助

敬請聯繫我們的台灣代理商：樂維科技有限公司

Vilus[®] 樂維科技

LINE@



facebook

